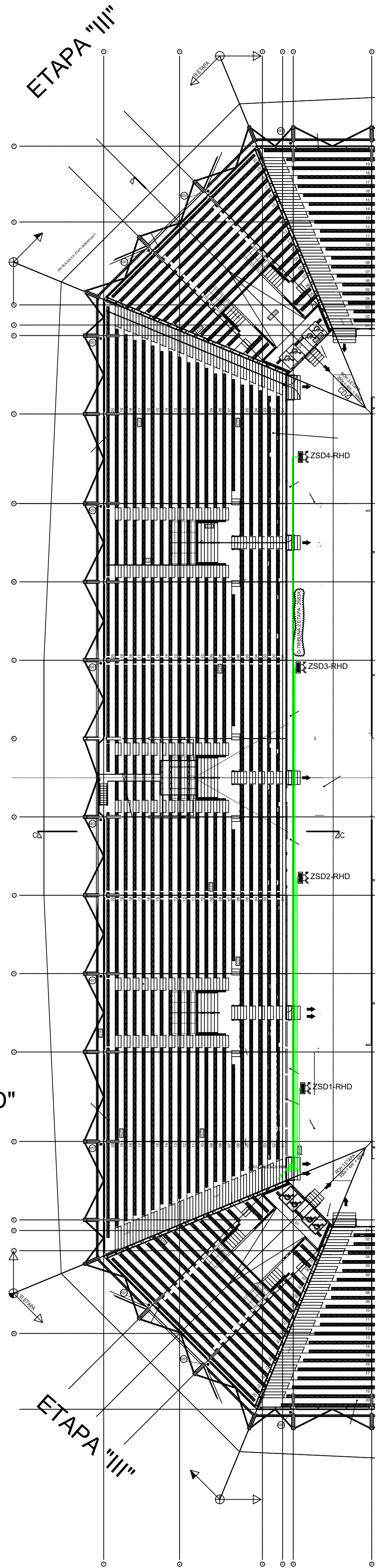


TRIBÚNA "D"  
ETAPA "II"

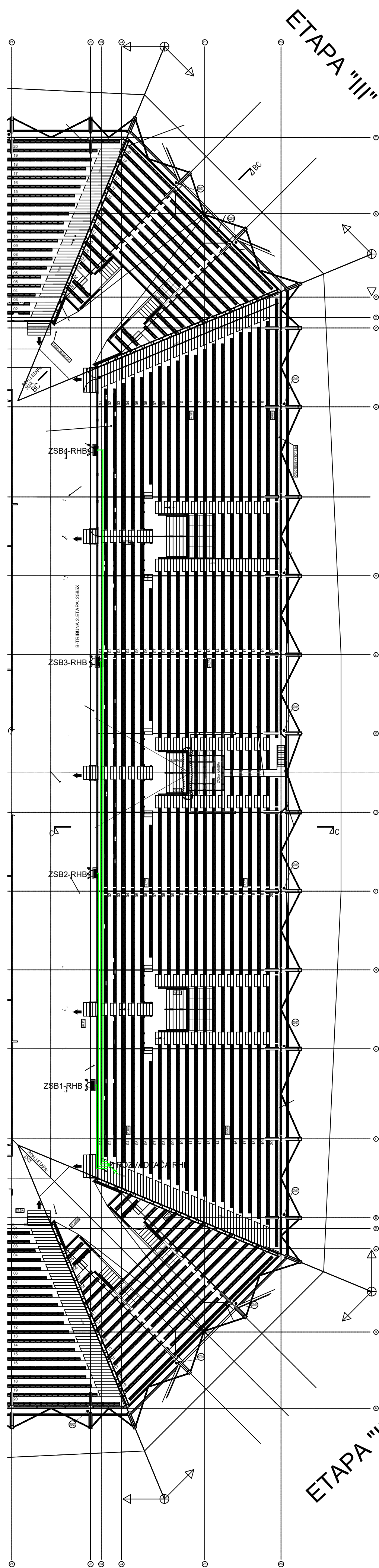


TRIBÚNA "D"  
ETAPA "II"

TRIBÚNA "C"  
ETAPA "I"

TRIBÚNA "A"  
ETAPA "I"

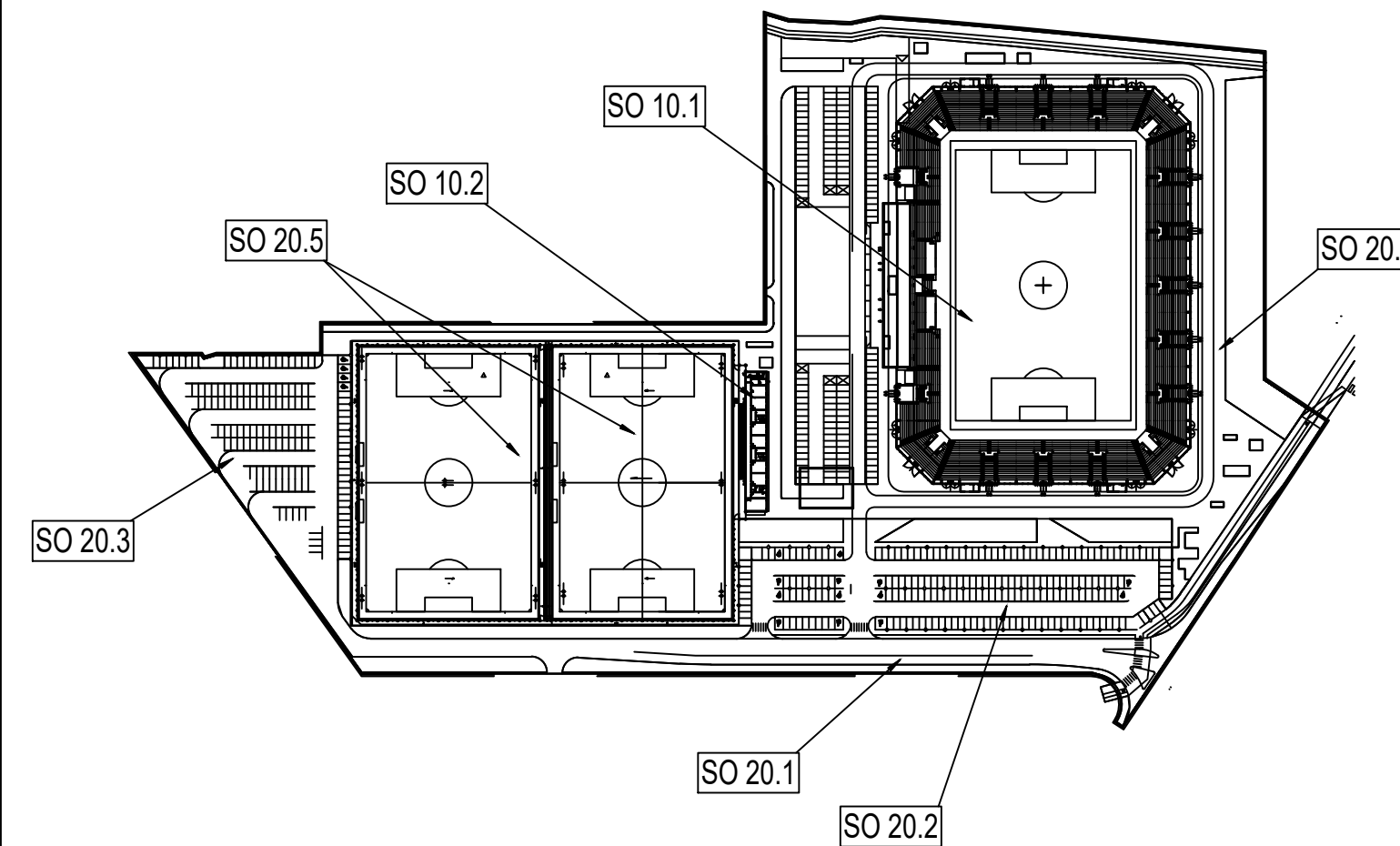
TRIBÚNA "B"  
ETAPA "II"



TRIBÚNA "B"  
ETAPA "II"

LEGENDA	
ZNÁČKA	POPIS
	CXKE-RJ 50mm² + CXKE-RJ 30,5mm²
	ZÁSLUNOVÁ ŠTRBKA 1440V/22A + 2x230V/16A

SCHÉMA  
SCHEME



ORIENTAČNÝ PLÁN BUDOVY ŠTADIÓNA

etapizácia samotného štadióna podľa hlavných stavieb

- 1. ETAPA: podľa požiadaviek štadión 3.kategórie = západná tribúna + východná tribúna + ihrisko
- 2. ETAPA: podľa požiadaviek štadión 4.kategórie = 2x krátke tribúny južná + severná
- 3. ETAPA: podľa požiadaviek dokončenie štadión 4.kategórie = 4x spojovacie ROHY tribún

Súradnicový systém/Gríd system : S-JTSK  
±0,000 = 238,000 m.n.m  
Výškový systém/Vertical system : Bpv

#### POZNÁMKY:

- PRI MONTÁŽI ROZVODOV PREVERIť NADVÁZNOSTI NA OSTATNÉ PROFESIE NA ZÁKLADE KOORDINAČNÝCH VÝKRESOV
- PRI MONTÁŽI ROZVODOV DODRŽAť SVETLÉ VÝŠKY POHĽADOV DEFINOVANÉ V ČASTI ARCH (LEGENDA MIESTNOSTÍ)

#### NAPÁŤOVÁ SÚSTAVA:

NN ... 3+PE+N AC 400V/230V 50Hz TN-S

sieť s priamo uzemneným neutrálnym bodom

OCHRANNÉ OPATRENIE PRED ZÁSAHOM ELEKTRICKÝM PRÚDOM PRI ZARIADENIACH NN:

Ochranné opatrenia : samostatné odpojenie napájania podľa STN 33 2000-4-41:2007

- opatrenia na základnú ochranu (ochrana pred priamym dotykom) čl. 411.2

Príloha A, kapitola A.1. základná izolácia živých častí

Príloha A, kapitola A.2. základná izolácia živých častí

Príloha B, kapitola B.2. prekážkami

Príloha B, kapitola B.3. ochrana umiestnená mimo dosahu

- opatrenia na ochranu pri poruche (ochrana pred nepriamym dotykom) čl. 411.3

Ochranné uzemnenie a ochranné pospájanie ... čl. 411.3.1

Samostatné odpojenie pri poruche ... čl. 411.3.2

- doplnková ochrana: čl. 415

Prúdové chrániče (RCO) ... čl. 415.1

Doplnkové ochranné pospájanie ... čl. 415.2

Projektant nenesie zodpovednosť za zmeny uskutočnené bez písomného súhlasu projektanta!!!

Tento výkres je originál, jeho kopírovanie je trestné podľa §21, ods. d) zákona č. 363/1997 Z.z.

Pôvodná PD DUR: ing. Mgr. art. PAVOL ŠIMKO, ADF s.r.o.

Číslo rev.	Datum	Opis revízie	Revíziu vytvoril	Vypracoval
03				
02				
01	10.5.2022	Aktualizácia výkresu pre účely realizácie II. a III. etapy		
Názov stavby			KOŠICKÁ FUTBALOVÁ ARÉNA	
Miesto stavby			KOŠICE IV, KOŠICE - JUH Kat. územie: Južné mesto, ul. Pri Prachách	
Stavebník			Košícká futbalová aréna a.s., Tr. SNP 48/A 040 11 KOŠICE	
Generálny dodávateľ				
Objednávateľ dokumentácie			Košícká futbalová aréna a.s., Tr. SNP 48/A 040 11 KOŠICE	
Projektový manažér	ING. ERIK HRNČIAR	Podpis: 	Generálny projektant  HESCON a.s. NÁBĚSTĚ SV. ANNY 2807289 911 01 TRENČÍN Tel.: +421 (0)22 6113 790 WEB: www.hescon.sk	
Hl. inžinier projektu	ING. ERIK HRNČIAR	Podpis: 	Autor projektu:  ADF s.r.o. KLARISKA 12 911 01 BRATISLAVA Tel.: +421 (0)66 286 911 WEB: www.adf.sk	
Vypracoval	ATILIA KOVÁTS	Podpis: 	Označená paré	
Kontroloval	ING. PETER BRÓ	Podpis: 	 CetQoS, a.s. Dolná baňa 883314 817 01 Trnava WEB: http://www.cetqos.sk	
Zodp. projektant	ING. PETER BRÓ	Podpis: 	 CetQoS a.s.	
Stupeň	DOKUMENTÁCIA PRE REALIZÁCIU STAVBY		Autorizačná pečiatka	
Časť PD	D1. DOKUMENTÁCIA STAVEBNÝCH OBJEKTOV A INŽINIERSKÝCH SÍŤÍ		Autorizačná pečiatka	
Objekt	SO 10.1 FUTBALOVÝ ŠTADIÓN I. AŽ III. ETAPA			
Profesia	464_NÚDZOVÉ OSVETLENIE			
Názov	SILNOPRÚDOVÉ ROZVODY IHRISKA		Mierka 1:200	Formát 10x44
			Dátum 05/2022	
Kód dokumentu				
Číslo projektu / zákazky	Stavba	Stupeň	Časť PD	Objekt
2018012KFA	-	DRS	D1	10.1
464				
4				
4				
1				
0				
9				
0				
1				